

Blokering af 'Popups' i Internet Explorer / Google Toolbar.

Hvis du har problemer med at få vist vinduet til fremsøgning af adressen, der skal udføres en registrering på, når du klikker på knappen 'Søg' (se billede 1.), kan det skyldes at blokering af 'Pop-up' bokse, er slået til i din browser eller i Google Toolbar, hvis denne er installeret.

Hvis du har Google Toolbar installeret skal du vælge 'Tillad altid popups fra vvs-portal.danskgasdistribution.dk' i toolbaren (Se billede 2.).

Billede 1.

Nyopstart

Du er logget på som: Ukendt, Søndergade 42 DP1, 6600 Vejen

Installationsanmeldelse - nyopstart

* Adresse

Søg

Billede 2.



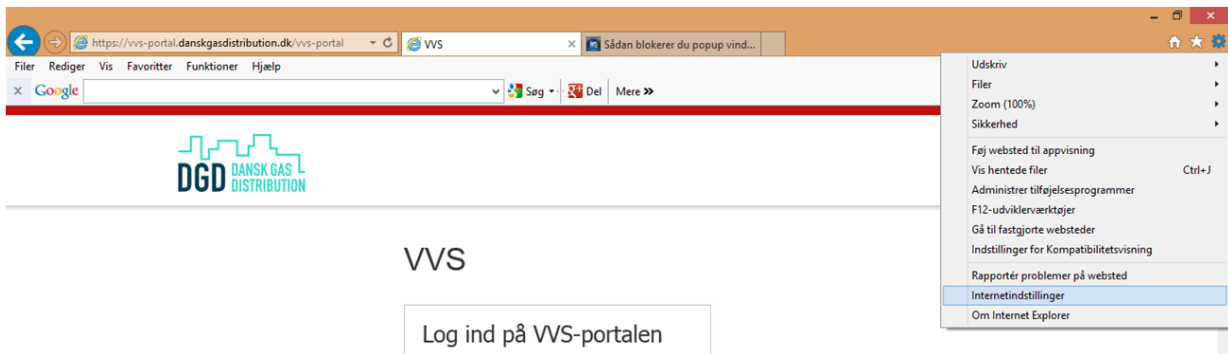
Blokering af 'Popups' i Internet Explorer / Google Toolbar.

Internet Explorer skal også være indstillet til at tillade Popups.

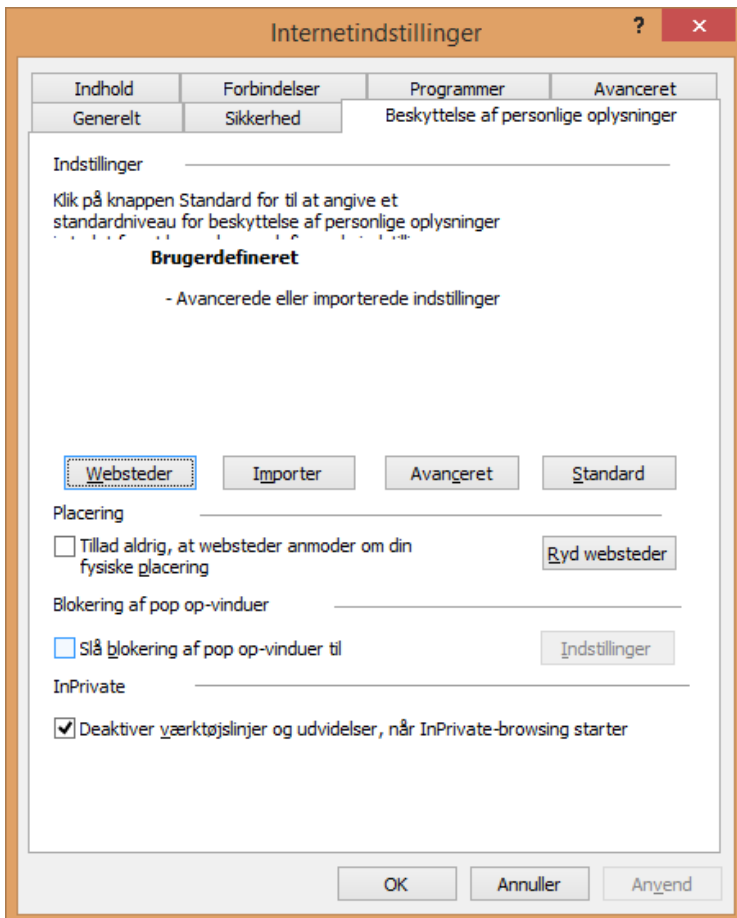
Du kan ændre indstillingen i Internet Explorer så den altid tillader Popups eller kun tillader Popups på bestemte internet-sider.

Tillade Popups generelt:

Klik på "Funktioner" tandhjulet og vælg "Internetindstillinger".



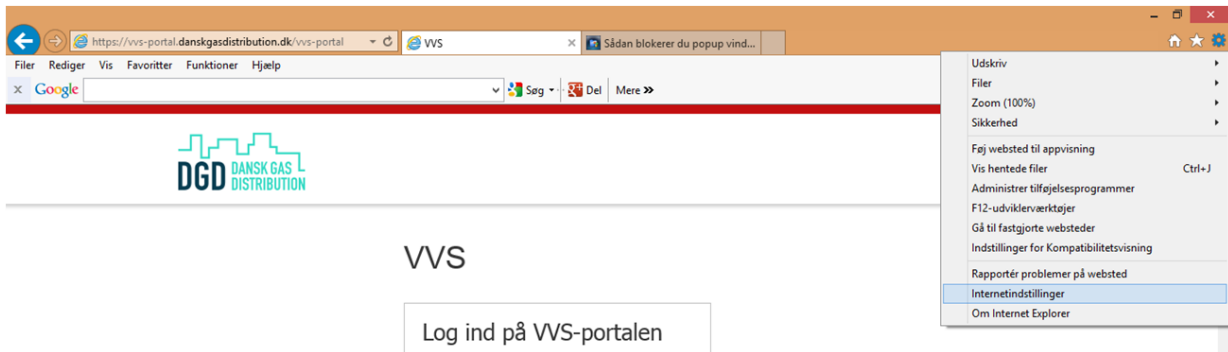
Vælg "Beskyttelse af personlige oplysninger" fanebladet og fjern fluebenet i 'Slå blokering af pop op-vinduer til' hvis fluebenet er sat, og tryk derefter OK.



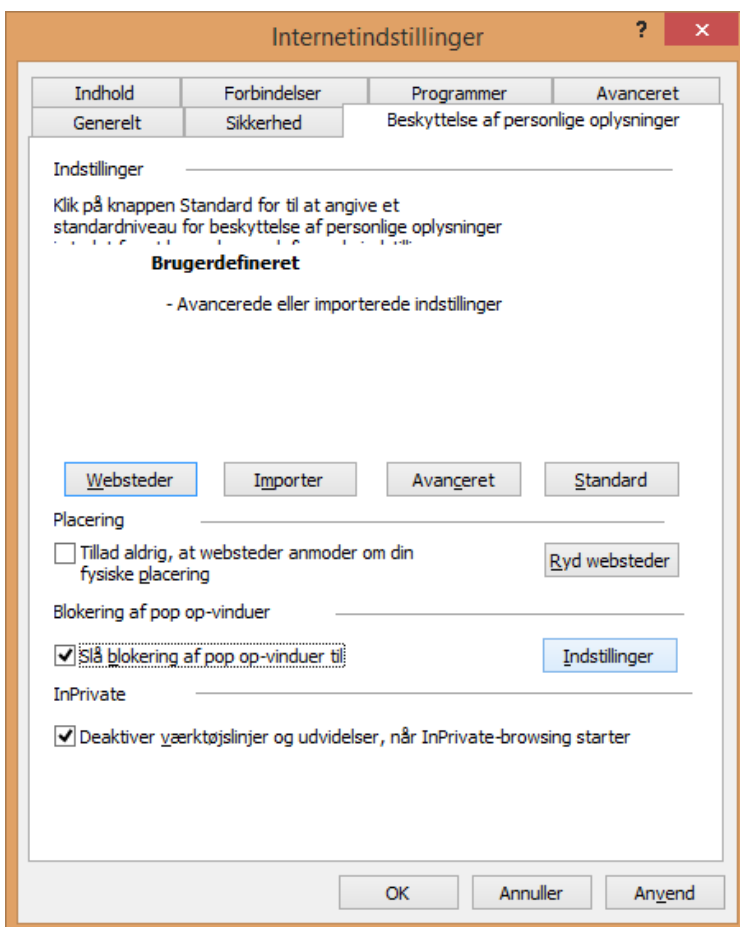
Blokering af 'Popups' i Internet Explorer / Google Toolbar.

Tillade Popups kun for bestemte internet-sider:

Klik på "Funktioner" tandhjulet og vælg "Internetindstillinger".



Vælg "Beskyttelse af personlige oplysninger" fanebladet og sæt fluebenet i 'Slå blokering af pop op-vinduer til' hvis fluebenet ikke er sat, og tryk derefter på "Indstillinger".



Blokering af 'Popups' i Internet Explorer / Google Toolbar

Indtast 'vvs-portal.danskgasdistribution.dk' og klik på knappen 'Tilføj' i det vindue der kommer frem, og klik derefter på knappen 'Luk' nederst til højre i vinduet.



Bemærk. Blokering af Popups skal være slået til, for at blokere Popups på alle andre sider end dem Popups er tilladt på.